

# レバーブロック



手動荷締め機  
狭い場所でも機動性を  
フルに発揮！

## レバーブロック

メーカー	キトー	キトー	キトー	キトー
型式	LX005	LB-008	LB-016	LB-032
定格荷重 (t)	500	0.8	1.6	3.2
標準揚程 (m)	1.2	1.5	1.5	1.5
フック間最小距離 (mm)	205	280	335	395
手にかかる力 (kg)	31	29	34	37
重量 (kg)	2.8	6.2	8	15

年式、メーカーにより多少異なります。

コンクリート  
関連

電動工具


カッター/  
チェーンソー

ヒーター

吊具/  
荷締め機

レバーブロック・チルホール・マイティオート

# チルホール



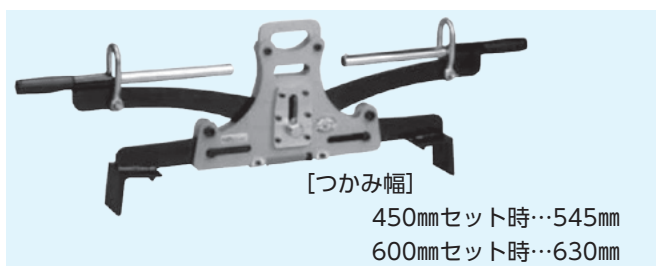
重量物の移動、引上げ、  
運搬作業など用途はいろいろ！

## チルホール


メーカー	チルコーポレーション	
型式	(kg)	T-35
吊上げ能力	(kg)	3000
横引き能力	(mm)	5000
揚程	(mm)	無制限
ワイヤロープ径	(mm)	16.3
専用ワイヤロープ長	(mm)	標準10m付
重量	(kg)	25

年式、メーカーにより多少異なります。

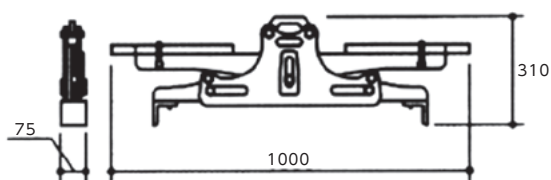
# マイティオート



スリムなボディに  
自動脱着機構を搭載。  
作業を楽に、  
よりスピーディーに！



## ●寸法図



## マイティオート

メーカー	サンキョウトレーディング	
型式	マイティオート200	
定格容量	(kg)	200
つかみ幅	(mm)	450 ~ 600 (2段切替)
重量	(kg)	8

年式、メーカーにより多少異なります。